

## Turnitin för plagiatgranskning

Turnitin används alltid via Moodle och endast via Moodle, dvs. du behöver en Moodle-kurs med en **inlämningsuppgift (eller forum-, kunskapstest- eller workshop-aktivitet)**.

1. Godkänn licensvillkoren.....	1
2. Komma igång.....	1
3. Lägg till en inlämningsuppgift/Assignment där Turnitin används .....	2
Inlämningsuppgift för inlämning av slutlig version av magisterarbetet för plagiatgranskning ....	3
4. Turnitin i aktiviteterna kunskapstest, forum och workshop.....	4
5. Öppna kursen för studenterna.....	4
6. Lärarvyn där analysen hittas:.....	5
Inlämningsuppgift:.....	5
Ladda ned magisterarbetet efter att plagiatgranskningen är godkänd.....	5
7. Studentvyn.....	6
Inlämningsuppgift:.....	6
Kunskapstest:.....	6
8. Extra uppgift för studenternas egen kontroll av likheter i sina dokument.....	6
9. Tolka analysen .....	7
10. Notifikationer från Moodle om inlämningar till Turnitin .....	8

### 1. Godkänn licensvillkoren

Första gången då studenten använder Turnitin och första gången då läraren öppnar en analys så ska man godkänna Turnitins licensvillkor.

För att den här inlämningen ska skickas till Turnitin måste du acceptera [licensvillkoren för Turnitin](#).

Thank you for accepting the new Turnitin EULA. All future submissions will now be sent to Turnitin for processing.

### 2. Komma igång

- Beställ en Moodle-kursbotten
  - Du kan för plagiatgranskning använda kursens Moodlesida eller du kan beställa en ny kursbotten för plagiatgranskningen.
  - [Direklänk till beställningen](#) :
    - fyll i kursnamnet och kursens förkortning (bör vara unikt kortnamn) samt välj kurskategori.
    - Då Moodle-admin bekräftat beställningen får du ett automatmejl med länken till kursen.
    - Välj sedan kursbotten för ny kurs (eller gör kurskopia)



## Turnitin Integrity-tilläggsinställningar

Aktivera Turnitin

Uteslut från likhetsrapporter  Bibliografi  
 Citat

Inlämningsindexering  Indexera alla inlämningar

Generera likhetsrapporter  Omedelbart  
 Omedelbart och generera igen på förfalldag  
 Förfalldatum

Studentåtkomst  Tillåt studenter att visa likhetsrapporter

Behandla inlämningsutkast

### Klicka för

**Aktivera Turnitin** (krävs för att arbeten ska skickas till Turnitin)

**Indexera alla inlämningar** OBS Kryssa för - inlämningarna blir tillgängliga för framtida jämförelser och det ger plagiatskydd åt studenterna.)

**Tillåt studenter att visa likhetsrapporter** (Om du vill att studenterna ska kunna kontrollera sina egna rapporter efter inlämning).

**Behandla inlämningsutkast:** Klicka för så att även utkast plagiatsgranskas (Endast tillgängligt om du ovan valt "Studenterna klickar på knapp för att skicka in".)

Närmare info om aktiviteten inlämningsuppgift i Moodle, se [guiden för inlämningsuppgift \(pdf\)](#)

## Inlämningsuppgift för inlämning av slutlig version av magisterarbetet för plagiatsgranskning

Inställningarna ovan gäller även magisterarbeten, men notera:

### Tillgänglighet

Tillåt inlämningar från  Aktivera 2 oktober 2024 00 00

Deadline  Aktivera 2 november 2024 00 00

Brytdatum  Aktivera 5 november 2024 13 50

Påminn mig att betyg-sätta uppgiften senast  Aktivera 5 november 2024 13 50

Visa alltid beskrivning

För examensarbeten finns troligen inget deadline, dvs. *klicka bort* kryssat vid **Deadline: Aktivera**

### Inlämningstyper

Inlämningstyper  Redigerbar text  Filinlämningar

Maximalt antal uppladdade filer 1

Maximal inlämningsstorlek 20 MB

Accepterade filtyper .pdf  PDF-dokument .pdf

Ange 20 MB som maximal inlämningsstorlek. Om magisterarbetet är större än 20 MB, be studenterna kontakta [elarande@abo.fi](mailto:elarande@abo.fi) som hjälper dem att minska storleken på dokumentet. Välj PDF som godkänd filtyp

**Notiser**

Meddela lärare om inlämnade svar ?

Meddela betygssättare om sena inlämningar ?

Standardinställningen för "Meddela student" ?

Vid **Meddela lärare om inlämnade svar**, välj **Ja** (dvs. då får du och alla med lärarroll i kursen ett meddelande till eposten då studenten har skickat in sitt arbete – analysen kommer mycket snabbt, dvs. under en timme)

I lärarens inbox ser det ut enligt följande, dvs. det framgår vem som skickat in både på avsändarraden men också på rubrikraden:

From	To	Subject
Andreas Lawast (via moodle.abo.fi)	Tove Forslund	Andreas Lawast har uppdaterat sin inlämning för inlämningsuppgift T
Tove Forslund Moodle testkonto (via m...)	Tove Forslund	Tove Forslund Moodle testkonto har uppdaterat sin inlämning för inlä

Och kom ihåg att aktivera Turnitin – se ovan!

#### 4. Turnitin i aktiviteterna kunskapstest, forum och workshop

Inställningarna för Turnitin görs på samma sätt i kunskapstest, forum och workshop som för inlämningsuppgift (se ovan). I kunskapstest är plagiatgranskning endast möjlig i essäfrågor.

#### 5. Öppna kursen för studenterna

KURSÖVERSIKT

Sök kurser

Redigeringsläge

Kursöversikt / Kurser / Övriga/Other / Testkurser / Turnitintestning

**Moodlekurs för Turnitin**

Kurs Inställningar Deltagare Vitsord Rapporter Mer

Kursnyckel raderad

Allmänt

INLÄMNINGSUPPGIFT Uppgift 1: Analys av ABC (Turnitin)

INLÄMNINGSUPPGIFT Uppgift 1: Analys av ABC (Turnitin) (copy)

Hanteringsverktyg

Lägg till ett block

Deltagare

Redigera kursinställningar

Avsluta redigering

Vitsord

Lägg till slutförändförlopp

**Visa kurs**

Ställ in kursnyckel

Klicka på **Ställ in kursnyckel** och ange sådan – skicka kursnyckeln och länk till kursen åt dina studenter. Klicka på **Visa kurs** för att öppna den för studenterna.

## 6. Lärarvyn där analysen hittas:

### Inlämningsuppgift:

Gå till uppgiften du hade skapat:

The screenshot shows the Moodle assignment interface. At the top, there are navigation buttons: "Inlämningsuppgift" (highlighted with a red box), "Inställningar", "Avancerad utvärdering", and "Mer". Below these is a button "Tillbaka till kursen". The main content area shows the assignment details: "Öppnades: tisdag, 25 juni 2024, 00:00" and "Senaste inlämningsdatum: tisdag, 2 juli 2024, 00:00". Below this is a text box for instructions: "Skriv in anvisningarna för uppgiften här. You instructions for the assignment." At the bottom, there are two buttons: "Visa alla svar" (highlighted with a red box) and "Vitsord". A callout box with a black border points to the "Visa alla svar" button, containing the text "Klicka på Visa alla svar."

### Betygssammanställning

Dolt för studerande	Nej
Deltagare	3
Utkast	0
Inlämnad	1
Behöver utvärderas	1
Aterstående tid	Inlämningsuppgiften är försenad

Då du klickat på *Visa alla svar* kommer du till en listning av alla inlämningsuppgifter och Turnitin-rapporter:

The screenshot shows a list of submissions. The first submission is highlighted with a red box. It includes a checkbox, a user icon (TM), the user name "Tove Forslund Moodle testkonto", the email "tove.moodle@abo.fi", the status "Inlämnad för utvärdering", a "Vitsord" button, a "Redigera" button with a dropdown arrow, the date and time "tisdag, 5 november 2024, 14:08", and a Turnitin report icon with the filename "Tove Moodle magisterarbete.pdf" and a progress bar showing "0%". The submission was made on "5 november 2024" at "14:08". Below the submission, there is a text box showing "/ 100,00".

### Ladda ned magisterarbetet efter att plagiatgranskningen är godkänd

Ladda ned denna version av magisterarbetet och spara på din egen dator/egat datorområde, så att du kan skicka det vidare per epost för sakgranskning.

### Kunskapstest:

I testet > Resultat-fliken > klicka Granska försök

<input type="checkbox"/>	Titel	E-postadress	Status	Skapades	Genomförd	Plasatgang	Vitsord/10,00	/10,00
<input type="checkbox"/>	Tove Forslund Moodle testkonto Granska försök	tove.moodle@abo.fi	Avslutat	3 september 2024 18:14	3 september 2024 18:16	1 min 19 sekunder	Inte ännu utvärderad	Kräver utvärdering



## 7. Studentvyn

Studenterna behöver inte göra någon särskild åtgärd för att deras dokument/texter plagiatgranskas i Turnitin, utan detta sker automatiskt i Moodle, i de aktiviteter där läraren har aktiverat Turnitin.

### Inlämningsuppgift:

Studenten ser Turnitinanalysen då hen klickar på inlämningsuppgiften:

### Inlämningsstatus

Försök nummer	Detta är försök 1.
Inlämningsstatus	Inlämnad för utvärdering
Utvärderingens status	Ej utvärderad
Återstående tid	Inlämningsuppgiften lämnades in 6 dagar 12 timmar tidigt
Senast ändrad	tisdag, 25 juni 2024, 11:55
Filinlämningar	<div style="border: 2px solid red; padding: 5px; display: inline-block;">  testguide3.docx   97%         </div> <span style="float: right;">25 juni 2024, 11:55</span>
Inlämningskommentarer	► Kommentarer (0)

### Kunskapstest:

Studenten ser Turnitinanalysen då hen granskar sitt försök:

#### Sammanfattning av dina tidigare försök

Försök	Status	Poäng / 1,00	Vitsord / 10,00	Granska
1	Avslutat Sände in tisdag, 3 september 2024, 18:16	Inte ännu utvärderad	Inte ännu utvärderad	Granska


Högsta betyg: Inte ännu utvärderad / 10,00

## 8. Extra uppgift för studenternas egen kontroll av likheter i sina dokument


Skapa en inlämningsuppgift i kursen, utan deadline, där studenterna kan testa likheten i sina dokument innan de skickar in slutgiltigt.

Tillåt att studenterna lämnar in många försök:

#### ▼ Inställningar för inlämning

Kräv att studenter klickar på  Nej  
knappen *Lämna in*

Kräv att elever godkänner  Nej ▾  
inlämningsförsäkran

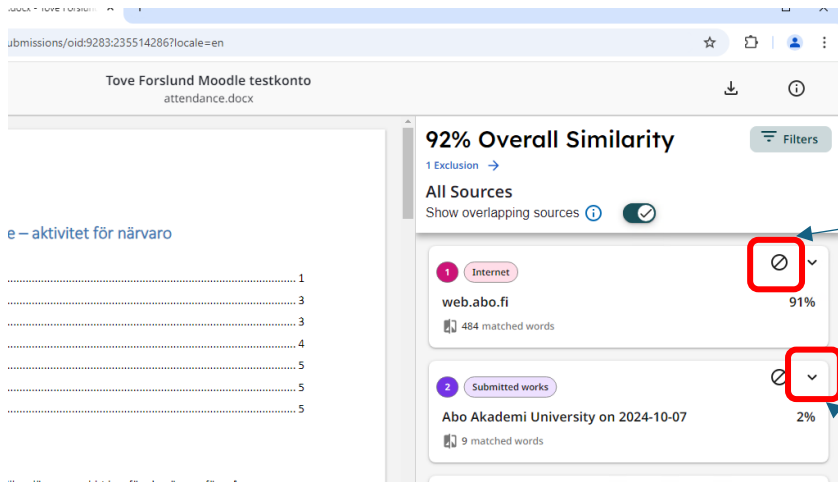
Ytterligare försök  Automatiskt tills godkänt ▾

Maximalt antal försök  Obegränsad ▾

Kom ihåg att under Turnitin Integrity tilläggsinställningar klicka för ”Tillåt studenter att visa likhetsrapporter”.

## 9. Tolka analysen

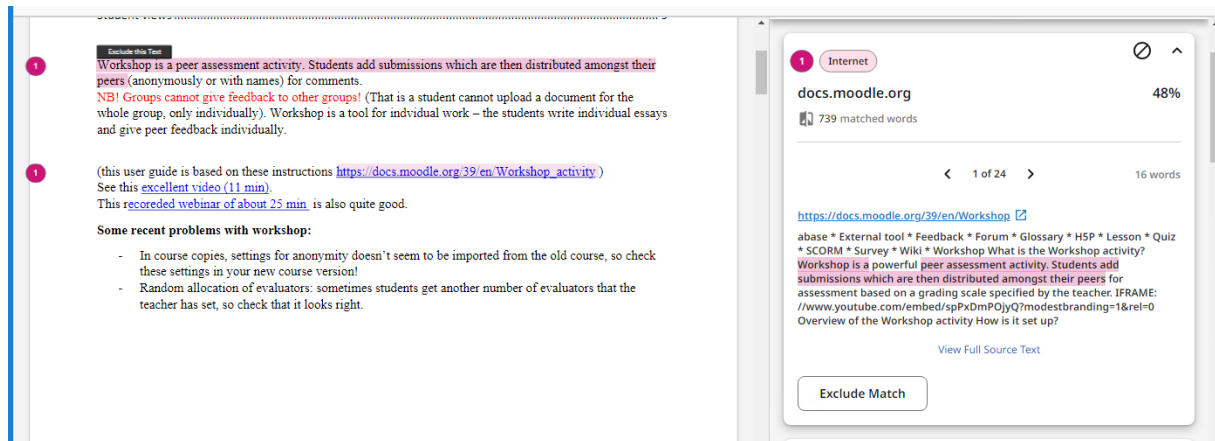
Länk till anvisningar för granskningsrapporten (similarity report):  
<https://guides.turnitin.com/hc/en-us/sections/27332898437133>



Klicka här för att **exkludera hela källan**.

Klicka här för att öppna för närmare information om källan och likheter med dokumentet som granskas

Träffar visas som märkt text i dokumentet som granskas t.v. och i källan t.h.  
 Där visas antal ord som matchar för hela källan och för varje träff.  
 Här kan man också exkludera en viss träff.



Om ett dokument har indexerats i Turnitins databas, kommer ÅA-lärare att få detaljerad information (inkl. se dokumentet i sin helhet), om likheter hittas till detta tidigare dokument:

Similarity 100% Flags AI Writing 0%

Exclude this Text  
elarande@abo.fi August 2024

op for peer assessment

..... 2  
..... 4  
..... 4  
..... 6  
..... 7  
..... 7  
..... 7  
..... 7  
..... 9  
..... 9  
..... 9

Submitted works

Abo Akademi University on 2024-10-07

1582 matched words

**Details**

Tove Forslund  
Name  
Oct 7, 2024  
Upload Date  
Test turnitin  
Assignment  
workshop3.docx  
Submission Title

Closing the workshop

View Full Source Text

Exclude Match

## 10 Notifikationer från Moodle om inlämningar till Turnitin

Turnitin går det INTE att skicka in dokument för analys via epost och läraren får inte analysrapporten till sin epost, utan det krävs alltid en kurs i Moodle .

Läraren kan välja att få e-post då en student skickat in till Turnitin – i Moodle via Dina preferenser

Profil  
Vitsord  
Kalender  
Meddelanden  
Privata filer  
Rapporter  
Genomförande av mina kurser  
Genomförande av mina kurser  
**Dina preferenser**  
Språk

> **Notisinställningar.** Klicka där på digitalt Turnitin-instruktörskvitto:

Turnitin Integrity-tillägg		
Digitalt Turnitin-studentkvitto	<input type="checkbox"/>	<input type="checkbox"/>
Digitalt Turnitin-instruktörskvitto	<input type="checkbox"/>	<input type="checkbox"/>
Nya licensvillkor för Turnitin	<input type="checkbox"/>	<input type="checkbox"/>